

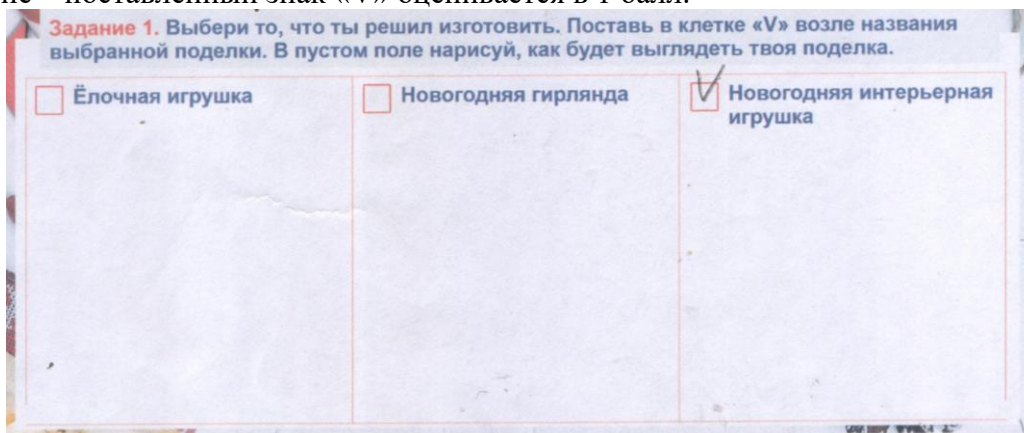


Семейная мастерская

Критерии оценивания работ Всероссийского конкурса «Семейная мастерская».

Задание № 1. Решение задания состоит из выполнения двух действий.

Первое действие – поставленный знак «V» оценивается в 1 балл.



Задание 1. Выбери то, что ты решил изготовить. Поставь в клетке «V» возле названия выбранной поделки. В пустом поле нарисуй, как будет выглядеть твоя поделка.

<input type="checkbox"/> Ёлочная игрушка	<input type="checkbox"/> Новогодняя гирлянда	<input checked="" type="checkbox"/> Новогодняя интерьерная игрушка
--	--	--

(1 балл)

Второе действие – нарисованная поделка.

Если ребенок самостоятельно выполнил рисунок, действие оценивается в 3 балла.



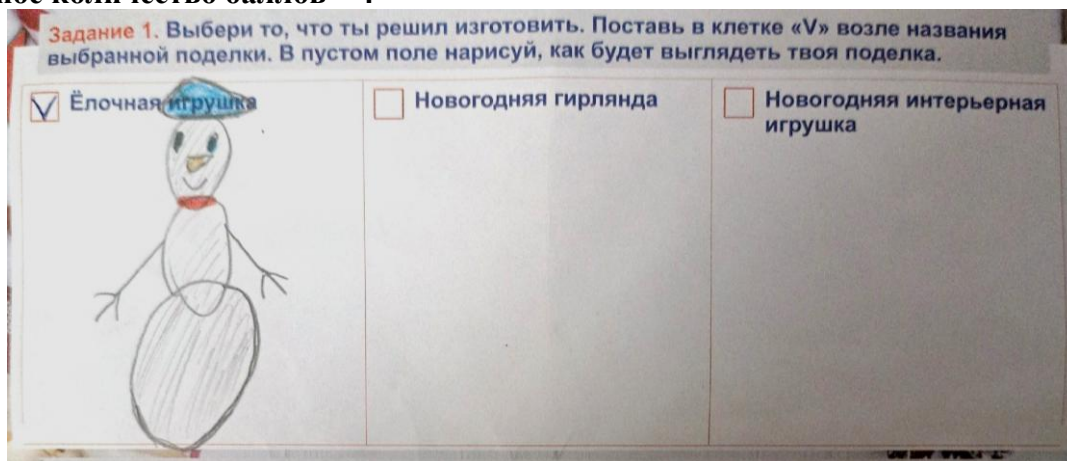
(3 балла)

Если действие выполнено взрослым или с его помощью, ставится 1 балл.




(1 балл)

Максимальное количество баллов – 4



Задание № 2.

Нарисованные материалы оцениваются в 3 балла.




Если задание не выполнено ставится 0 баллов.

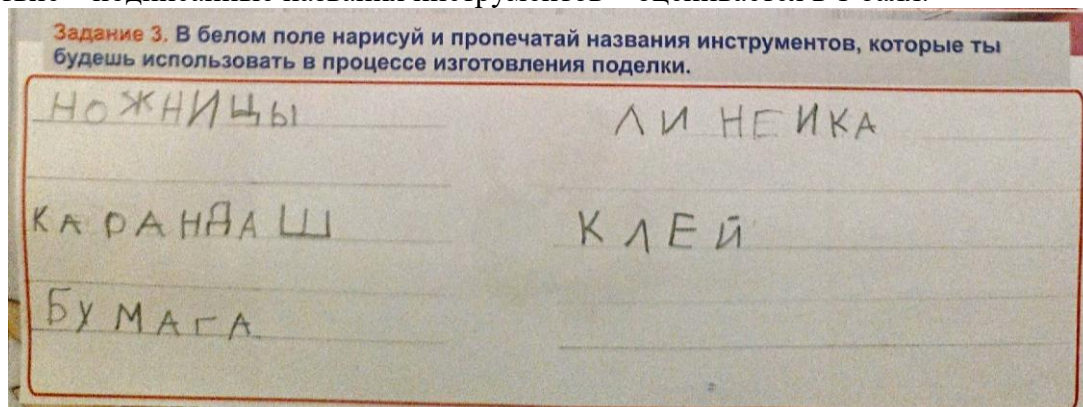
Максимальное количество баллов – 3.

Задание № 3. Решение задания состоит из выполнения двух действий.

Первое действие – нарисованные инструменты – оценивается в 3 балла.

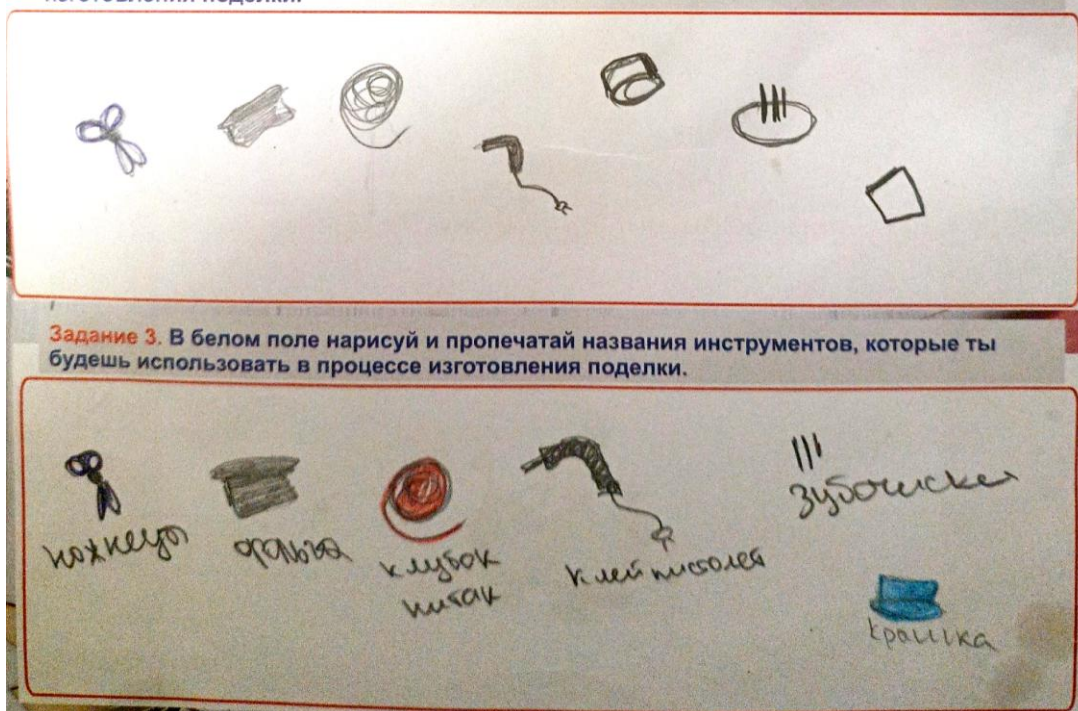


Второе действие – подписанные названия инструментов – оценивается в 1 балл.




Если ребенок нарисовал в данном задании все, что изобразил во втором задании, первое действие не оценивается.

Задание 2. Нарисуй в белом поле материалы, которые тебе понадобятся для изготовления поделки.



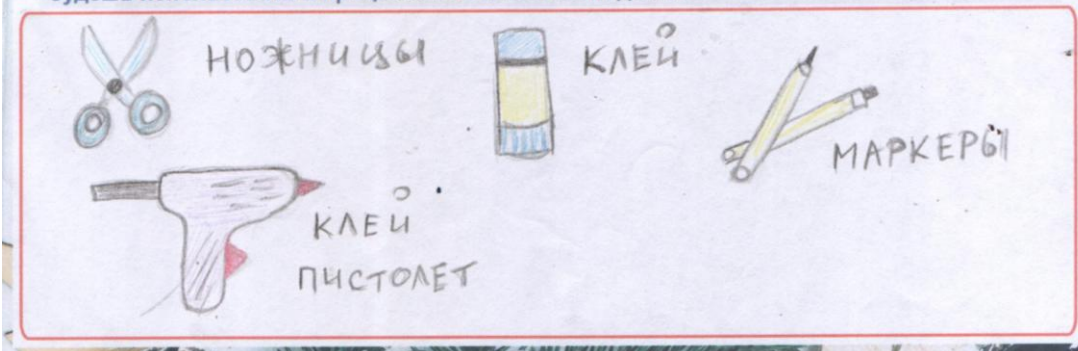
Задание 3. В белом поле нарисуй и пропечатай названия инструментов, которые ты будешь использовать в процессе изготовления поделки.



(1 балл)

Максимальное количество баллов – 4.

Задание 3. В белом поле нарисуй и пропечатай названия инструментов, которые ты будешь использовать в процессе изготовления поделки.

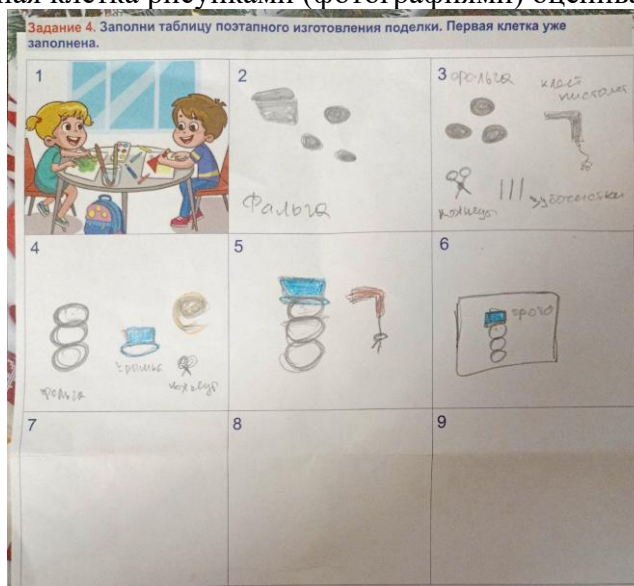


(4 балла)

Задание № 4.

Для правильного решения задания необходимо зарисовать ряд действий в правильной последовательности по изготовлению поделки.


Каждая правильно заполненная клетка рисунками (фотографиями) оценивается в 1 балл.



(5 баллов)

Каждая правильно заполненная строка таблицы текстом оценивается в 0,5 балла (не более 3-х баллов).

Максимальное количество баллов за задание – 8.



(8 баллов)

Задание № 5.

Наличие фотографии оценивается в 3 балла.

Фотография, заимствованная из интернет-источников, не оценивается.

При отсутствии фотографии задание не оценивается

Максимальное количество баллов – 3.