



Семейная мастерская

Критерии оценивания работ Всероссийского конкурса «Семейная мастерская».

Задание № 1. Задание имеет два варианта для решения. При этом каждый вариант состоит из двух частей.

Вариант 1. Выбери кондитерское изделие, которое ты хочешь испечь со взрослыми. Поставь знак «V» возле картинки с выбранным кондитерским изделием и проведи линию от него к нужному рецепту (для девочек). Выбери гараж для машинок, который ты будешь изготавливать с папой или с бабушкой. Поставь знак «V» возле картинки с выбранным гаражом, а в белом поле нарисуй части, из которых он состоит (для мальчиков).

Часть 1.

Поставленный знак «V» возле выбранного изделия/поделки оценивается в 1 балл.

Если знак отсутствует, ставится 0 баллов.

Часть 2.

Проведенная линия от кондитерского изделия к рецепту/правильное изображение частей гаража оценивается в 5 баллов.

Максимальное количество баллов – 6.

Вариант 1. Выбери кондитерское изделие, которое ты хочешь испечь со взрослыми. Поставь знак «V» возле картинки с выбранным кондитерским изделием и проведи линию от него к нужному списку продуктов.

<input type="checkbox"/>	<input type="checkbox"/>	<input checked="" type="checkbox"/>
2 ст. л. несладкого какао-порошка; 1 ст. л. воды; 200 г. сахара; 110 г. сливочного масла; 3 яйца; 2 ч.л. разрыхлителя; ½ стакана молока (125 мл.); вафельные трубочки и шарики (по желанию).	1 ст. л. воды; 200 г. сахара; 110 г. сливочного масла; 3 яйца; 2 ч.л. ванильного сахара; 200 г. муки; 2 ч.л. разрыхлителя; ½ стакана молока (125 мл.); малина.	2 ст. л. несладкого какао-порошка; 1 ст. л. воды; 200 г. сахара; 110 г. сливочного масла; 3 яйца; 2 ч.л. ванильного сахара; 200 г. муки; 2 ч.л. разрыхлителя; ½ стакана молока (125 мл.); вишня.

Вариант 1. Выбери гараж для машинок, который ты будешь изготавливать со взрослыми. Поставь знак «V» возле картинки с выбранным гаражом, а в белом поле нарисуй части, из которых он состоит.

<input type="checkbox"/>	<input checked="" type="checkbox"/>	<input type="checkbox"/>

Вариант 2. В пустом поле изобрази вариант собственного кондитерского изделия, который ты будешь печь со взрослыми и допиши к нему рецепт (для девочек). В пустом поле изобрази макет собственного гаража, который ты будешь изготавливать с папой или с бабушкой и нарисуй к нему схему (для мальчиков)

Часть 1.

Изображение кондитерского изделия/макета гаража оценивается в 3 балла.

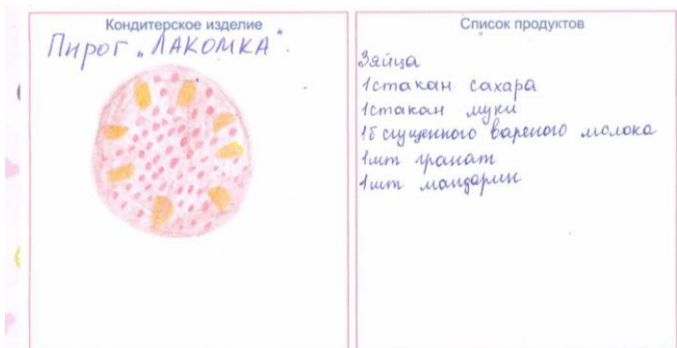
Если поле осталось не заполненным, ставится 0 баллов.

Часть 2.

Прописанный или нарисованный рецепт/составленная схема гаража оценивается в 3 балла.

Если поле осталось не заполненным, ставится 0 баллов.

Максимальное количество баллов – 6.



Задание № 2. Задание состоит из двух частей. *Выбери и обведи те продукты, которые тебе понадобятся для приготовления выбранного десерта согласно рецепту. Если необходимы продукты, которых нет на картинке, дорисуй их самостоятельно в белом поле (для девочек). Выбери и обведи те материалы, которые тебе понадобятся для строительства выбранного гаража. Если необходимого материала на картинке нет, нарисуй его самостоятельно в белом поле (для мальчиков).*

Правильно выделенные и изображенные части оцениваются в 3 балла.
 Если изображены лишние части или не дорисованы необходимые части, ставится 2 балла.
 Если ребенок не изобразил части, то выполнение задания оценивается в 0 баллов.

Часть 1. Раскрашивание инструментов, необходимых для изготовления изделия/гаража.

Наличие раскрашенных инструментов оценивается в 3 балла.
 Если ни один инструмент не раскрашен, ставится 0 баллов.

Часть 2. Изображение дополнительного инструмента для изготовления изделия/гаража.

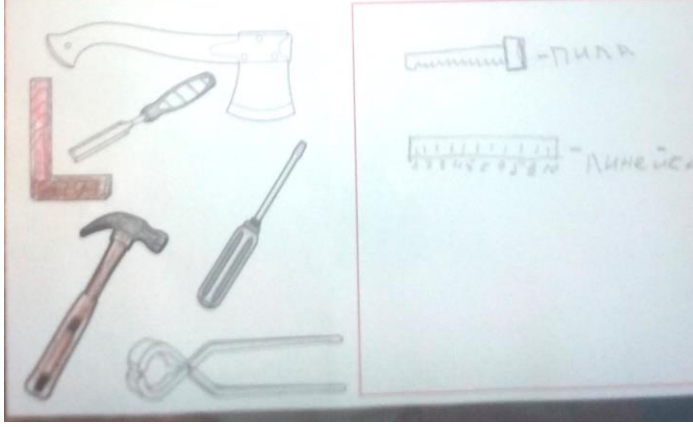
Изображенный инструмент оценивается в 3 балла.
 Если инструмент отсутствует, то эта часть задания не оценивается.

Максимальное количество баллов – 6.



Задание № 3. *Раскрась ту посуду, которая тебе пригодится для приготовления блюда. Если необходимой посуды на картинке нет, нарисуй ее самостоятельно в белом поле (для девочек). Раскрась те инструменты, которые тебе пригодятся для строительства гаража. Если необходимого инструмента (оборудования) на картинке нет, нарисуй его самостоятельно в белом поле (для мальчиков).*

Задание оценивается аналогично заданию № 2.












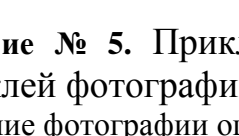
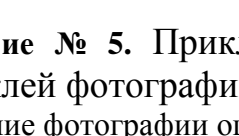
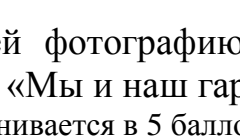


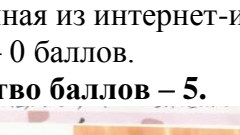



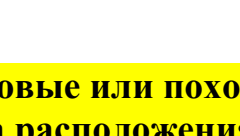
Задание № 4. *Что необходимо сделать и в какой последовательности с каждым продуктом? Заполни таблицу по образцу (для девочек). Определи последовательность изготовления гаража и нарисуй все действия в клетках (для мальчиков).*









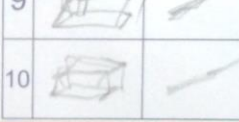
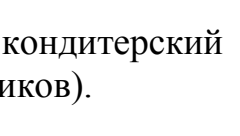
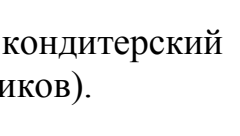
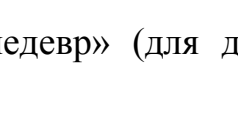
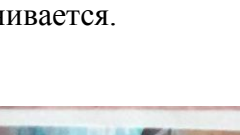
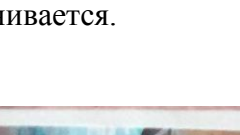




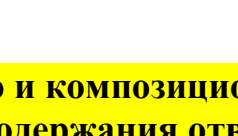
Для правильного решения задания необходимо выполнить ряд действий в правильной последовательности. Каждая правильно заполненная строка таблицы оценивается в 1 балл.

За каждую ошибку количество баллов, набранных за это задание, снижается на 1.

Если количество не правильных ответов превышает количество правильных ответов, такое решение оценивается в 0 баллов.

Максимальное количество баллов за задание – 10.

ПРИ- МЕР		6	
1			
2			
3			
4			
5			
		7	
		8	
		9	
		10	

ПРИ- МЕР		6	
1			
2			
3			
4			
5			
		7	
		8	
		9	
		10	


Задание № 5. Приклей фотографию «Мы и наш кондитерский шедевр» (для девочек).
Приклей фотографию «Мы и наш гараж» (для мальчиков).

Наличие фотографии оценивается в 5 баллов.

Фотография, заимствованная из интернет-источников не оценивается.

Отсутствие фотографии – 0 баллов.

Максимальное количество баллов – 5.



Максимальное количество баллов за проект – 33.

Внимание! Одинаковые или похожие работы (в плане цветового и композиционного решения, порядка расположения ответов, способов решения, содержания ответов творческих заданий) разных детей в одном саду не оцениваются.